

# 取扱説明書


# アルミ製コンパクトテーブル

★ツーリングキャンプや登山に絶対オススメ!

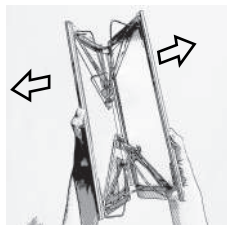
このたびは 本製品をお買い上げいただき誠にありがとうございました。この「取扱説明書」には、テーブルを安全にお使いいただくための注意事項と使用方法などを記載しています。よくお読みいただき大切に保管してください。

## ■テーブルの組み立て方法

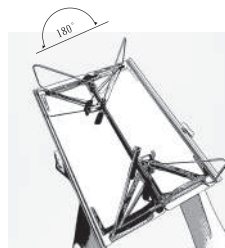
**注意** 天板を開いた状態での接続部にはロック機能がありません。物を載せた状態でテーブルの持ち上げや移動はしないでください。




1. 両手で図のように2枚の天板を持ちます。



2. ゆっくりと広げます。(スタンドが自動的に立ち上がります。)

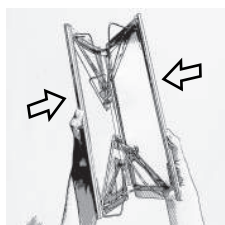


3. 2枚の天板が180度になるまでゆっくりと広げます



## ■テーブルの収納方法


**注意** 収納状態でのロック機能はありません。軽い衝撃でも突然開くことがありますので、必ず専用収納ケースに入れてください。



1. 組み立て時と逆の手順でテーブルを閉じます。(スタンドが自動的に収納されます。)



2. はみ出しているスタンドを上記の順序で収納します。



それぞれの一方側の長辺を接して互いに接続できます!

## ■仕様

寸法	使用時	幅320×奥行226×高さ78mm	収納時	幅320×奥行113×高さ19mm
重量	450g			
材質	天板：アルミニウム スタンド：ステンレス			
耐荷重	5kg			
付属品	収納ケース			

## ! 使用上の注意

- ・簡易テーブルですので天板で調理をするなどの作業をしないでください。
- ・荷重は5kg以内としてください。テーブルの上に乗ったり、踏み台として使用しないでください。
- ・凹凸や段差のある所、砂地などの軟弱な地面の上では使用しないでください。傾斜のない平坦な場所で使用してください。
- ・床面が傷つきやすい場所にテーブルを置いて使用する際は、敷物を敷いて床面のキズや破損を防止して使用してください。
- ・転倒や破損の恐れがありますのでテーブルの一部に偏った荷重をかけないでください。
- ・テーブルの上に熱いものを直接のせると天板が高温になりますので注意してください。
- ・テーブルの上でバーナーなどの燃焼器具を使用すると、調理器具からの放射熱で天板が高温になりますので注意してください。
- ・テーブルの開閉はゆっくりと行ってください。強い衝撃を与えるとスタンドが外れる場合があります。
- ・スタンドの可動部や天板中央の開閉部に指などを挟まないように注意してください。
- ・天板に粘着力の強いテープなどを貼り付けないようにしてください。
- ・2枚の天板を開いた状態での接続部にはロック機能がありません。物を載せた状態でテーブルの持ち上げや移動はしないでください。
- ・2枚の天板を折り畳んだ状態でのロック機能はありません。軽い衝撃でも突然開くことがありますので、必ず付属の専用収納ケースに入れて収納してください。
- ・テーブルをザックに入れる際や保管の際に、外部から強い力がかかると天板が曲がる場合がありますので注意してください。
- ・天板の端面や角で手や指にケガをしないように注意してください。また、収納ケースの生地をいためないように注意してください。
- ・可動部に異物があるとテーブルの開閉動作に支障が出たり、破損の原因となります。

MADE IN TAIWAN

グローバルトレーディング株式会社

〒391-0013長野県茅野市宮川7495 TEL.0266-75-5770