

エアクラッシュオイルクーラーセット取り扱い説明書

あなたのミニバイクに最高のパフォーマンスをもたらす、高性能オイルクーラーをお求めいただきありがとうございます。説明書を熟知した上でご使用ください。

<特長>

- 小石の跳ね上げ衝突にも強い、高強度のコアを採用。
- 独自のウェーブ形状コアにより理想的な冷却面積を確保。
- アルミ製取り付けステー付き。
- 振動による金属疲労を軽減するシリコン製ラバーマウントを装備。
- 用途に合わせ11段、16段コア仕様をご用意。
- バイクカラーに合わせ2カラー（シルバー/ブラックコア）をご用意。

商品 ID	コア段数	本体カラー
4182	11 段	シルバー/ブルー（ボール）
4183	11 段	ブラック/ゴールド（ボール）
4184	16 段	シルバー/ブルー（ボール）
4185	16 段	ブラック/ゴールド（ボール）


<キット内容品>

1. オイルクーラー本体完成品 11/16 段・・・1 ケ
2. ヘッドアンダーステー・・・1 ケ
3. オイルクーラーライン取り出しヘッド右カバー・・・1 ケ
4. シリンダーヘッドオイルクーラーラインガasket・・・1 ケ
5. バンジョーボルト・・・3 ケ
6. バンジョー・・・3 ケ
7. ストレートフィッティングボルト・・・1 ケ
8. ステンレスホースバンド 5.5-16mm・・・4 ケ
9. シーリングワッシャーM10・・・7 ケ
10. シーリングワッシャーM6・・・2 ケ
11. OリングオイルシールΦ4・・・1 ケ
12. ボタンボルトM6×15・・・2 ケ
13. 六角ナットUロック M6・・・2 ケ
14. 六角ボルトM6×25・・・2 ケ
15. ブリヂストン製ホースΦ8mm・・・40cm（100mmと167mmにカットしてください）

***取り付け前にすべての部品が揃っていることをご確認ください。**

取り付け方法


1-A



1-B



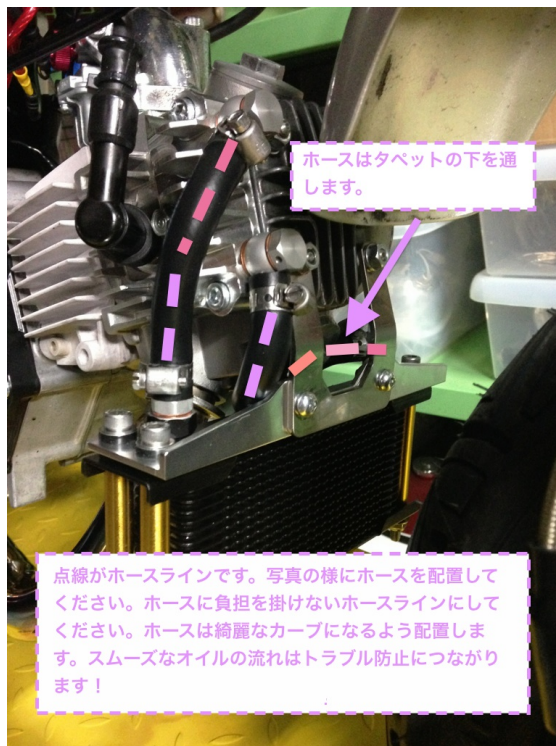
1-C



1-D



1-E



1-F

